


CastleLogix™



CASTLE LOGIX
dezvoltă următoarele abilități:

LOGICA



VEDEREA SPAȚIALĂ



REZOLVAREA PROBLEMELOR



CONCENTRAREA



PLANIMETRIA



HAIDEȚI SĂ CONSTRUIM CASTELE!

Construiște castele cărămidă cu cărămidă și turn cu turn cu timp ce logica ta se dezvoltă treptat cu ajutorul acestui minunat puzzle de lemn 3D.


Jucătorii de toate vârstele se confruntă cu provocarea construirii unui castel prin asamblarea pieselor și turnurilor de lemn. Fiți foarte atenți la diferite dimensiuni ale pieselor și la direcțiile găurilor de asamblat. Puteți oare să asamblați castelul așa cum trebuie?

Spor la joacă!

www.SmartGames.eu



Conține regulament în limba română și în alte 7 limbi



Importator:
HAPPY COLOR INT SRL
Timișoara,
Str. Ioan Budai-Deleanu, 21A
www.happycolor.ro,
office@happycolor.ro

1



Alege o provocare.

2



Folosește piesele indicate pentru a asambla castelul ilustrat în provocarea aleasă.

3



Întoarce pagina pe verso și verifică dacă ai procedat corect.

ATENȚIE:

Nerecomandat copiilor sub 3 ani.
Conține piese mici ce pot fi înghițite.
Pericol de sufocare.



3-99

1
jucător

Castle Logix este un joc de puzzle unde va trebui să combini logica, vederea spațială și abilitățile motorii pentru a rezolva cele 48 de provocări.

- Jocul constă în 4 blocuri și 3 turnuri, toate de dimensiuni diferite (fig. 1).
- Fiecare bloc are una sau mai multe găuri pentru a insera turnurile în acestea. Dar atenție deoarece găurile au poziții diferite pe fiecare bloc!
- Castelul construit trebuie să fie stabil (fig. 2).
- Fiecare bloc trebuie să fie așezat cu una din fețele desenate cu fața spre tine (fig. 3).
- Deși cel mai mic bloc are același desen roșu și pe față și pe spate, orientările desenelor din jurul găurii sunt diferite! În funcție de provocarea aleasă, rotirea blocului îți va permite fie să glisezi un turn în acesta, fie să-l susții pe bloc! (fig. 4) Privește cu atenție deoarece nu mereu este evident ce este de făcut.

Indicii:

Nu-ți vei ajuta copiii dacă construiești tu castelul pentru ei! Este mult mai constructiv pentru ei să intre în acțiune și să încerce să rezolve singuri și să pună întrebări precum: Unde crezi că s-ar potrivi turnul ăsta?

Încearcă să construiești fiecare castel începând cu aranjarea tuturor blocurilor. Apoi decide unde se va potrivi cel mai mare turn, apoi cel mijlociu, și apoi cel mic. Dacă o provocare pare dificilă, întoarce pagina și încearcă să înțelegi provocarea în timp ce o execuți. Acest lucru va ajuta copiii să învețe tehnici noi și cum să procedeze pentru a rezolva provocări din ce în ce mi grele.

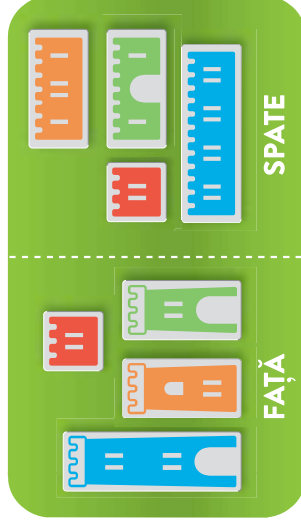


FIG. 1

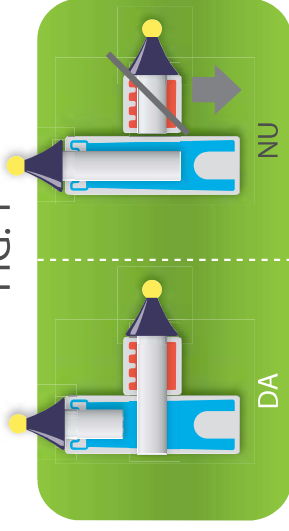


FIG. 2



FIG. 3

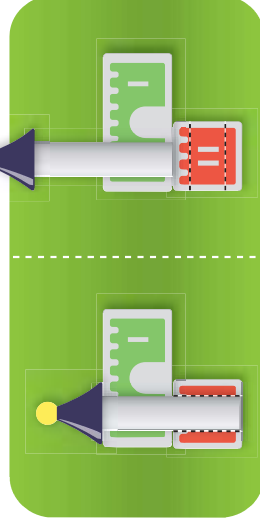


FIG. 4